



EM LINE 9

## FRY TOP ELETTRICI

ELECTRIC GRIDDLES



EM92FE.



EM94FE.

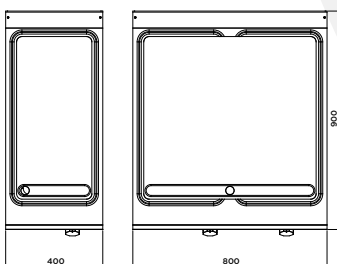
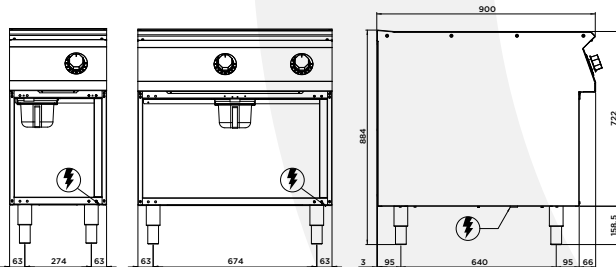
Fry top elettrici con piastra liscia, cromata, rigata o mista (liscia/rigata) su vano a giorno. Piano stampato spessore 20/10. Il convogliatore di raccolta grassi e residui è posto frontalmente sotto al cruscotto. La piastra è riscaldata a mezzo di resistenze a irraggiamento. Controllo della temperatura ottenuto per mezzo di un termostato con regolazione progressiva della potenza erogata. La sicurezza è garantita da un termostato di sicurezza. Struttura costruita in acciaio inox.

Electric griddle with smooth, chromed, grooved, or mixed (smooth/grooved) plates on open cabinet. Pressed cooking top thickness 20/10. The collection drawer for oil and residue is located under the front panel. Plate is heated by radiant heating elements. Temperature controlled by gradual thermostat regulation of the power supply, featuring temperature safety control. Framework is fabricated from stainless steel.

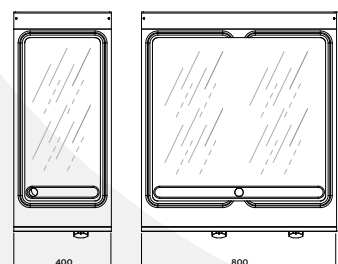
	EM92FE.	EM94FE.
<b>Dimensioni / Dimensions</b>	400 x 900 x 900 mm	800 x 900 x 900 mm
<b>Peso netto / Net weight</b>	47 Kg	64 Kg
<b>Altezza regolazione piedini Ø 2" / Feet height adjustment Ø 2"</b>	120/160 mm	120/160 mm
<b>Riciclabilità % del peso apparecchio / Recyclable % of appliance</b>	98%	98%
<b>Tensione primaria / Primary voltage</b>	380/415V 3N	380/415V 3N
<b>Ampere / Amps</b>	7,6 A	15,2 A
<b>Tensione secondaria / Secondary voltage</b>	220/240V 3	220/240V 3
<b>Ampere / Amps</b>	13,2 A	26,2 A
<b>Frequenza / Frequency</b>	50/60 Hz	50/60 Hz
<b>Consumo d'energia elettrica / Electric energy consumption</b>	5,0 kW	10,0 kW
<b>Indice di protezione all'acqua / Water ingress protection rating</b>	IPX4	IPX4
<b>Vano (neutro) / Interior cabinet</b>	359 x 408 x 828 mm	759 x 408 x 828 mm
<b>Piastra fry-top / Griddle plate</b>	19 dm <sup>2</sup>	43 dm <sup>2</sup>
<b>Dimensioni imballo / Package dimensions</b>	450 x 980 x 1260 mm	850 x 980 x 1260 mm
<b>Peso lordo / Gross weight</b>	57 Kg	79 Kg
<b>Volume / Volume</b>	0,56 m <sup>3</sup>	1,05 m <sup>3</sup>

EM92FE.

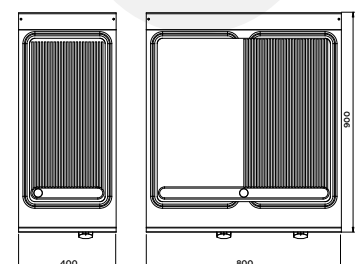
EM94FE.



PIASTRA LISCIA / SMOOTH PLATE



PIASTRA CROMATA / CHROMED PLATE



PIASTRA LISCIA/RIGATA  
SMOOTH/GROOVED PLATE